



Birokrat

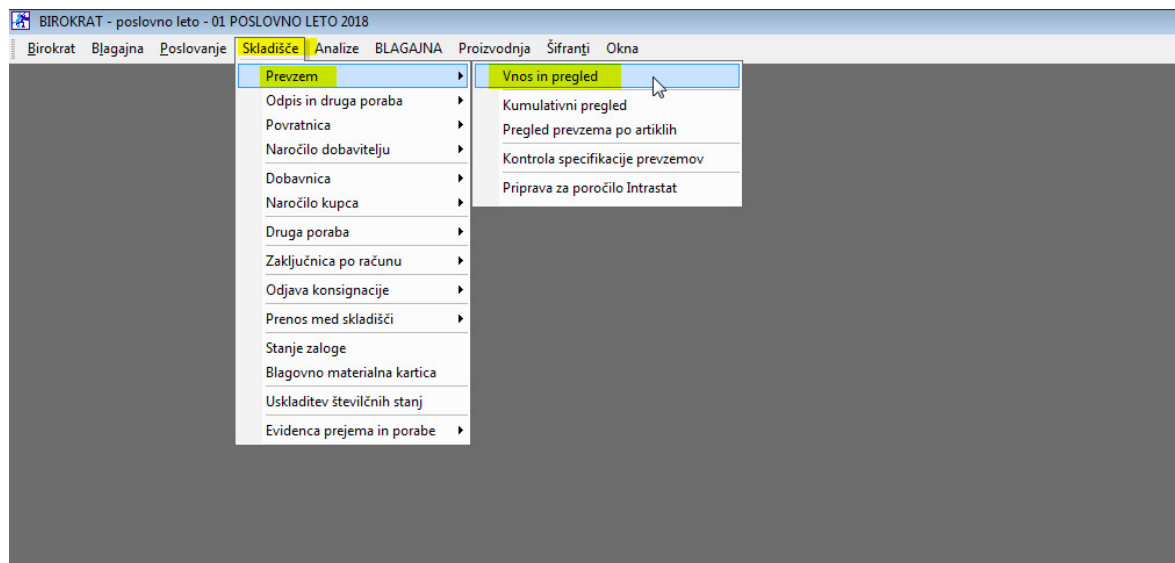
UPORABNIŠKI PRIROČNIK

Segmentno navodilo
za izdelavo

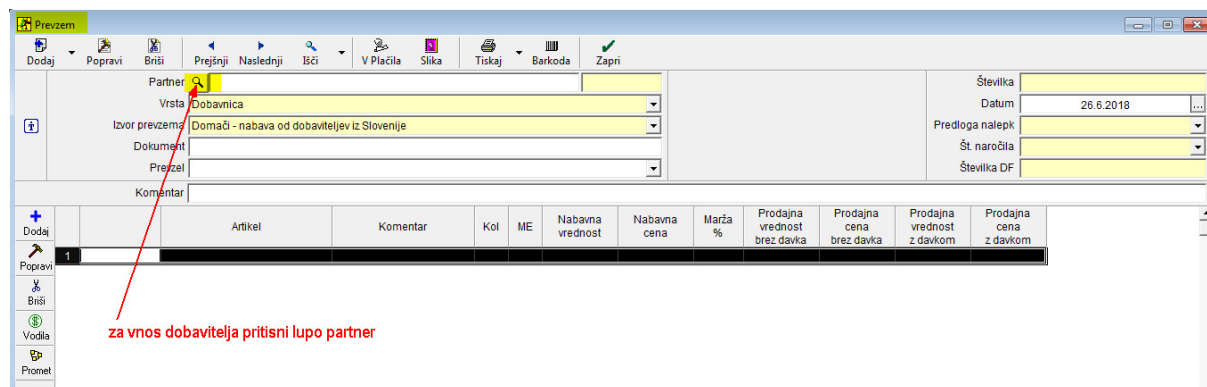
Vnos zaloge v skladišče

VNOS ZALOGE

Skladišče-Prezem-Vnos in pregled

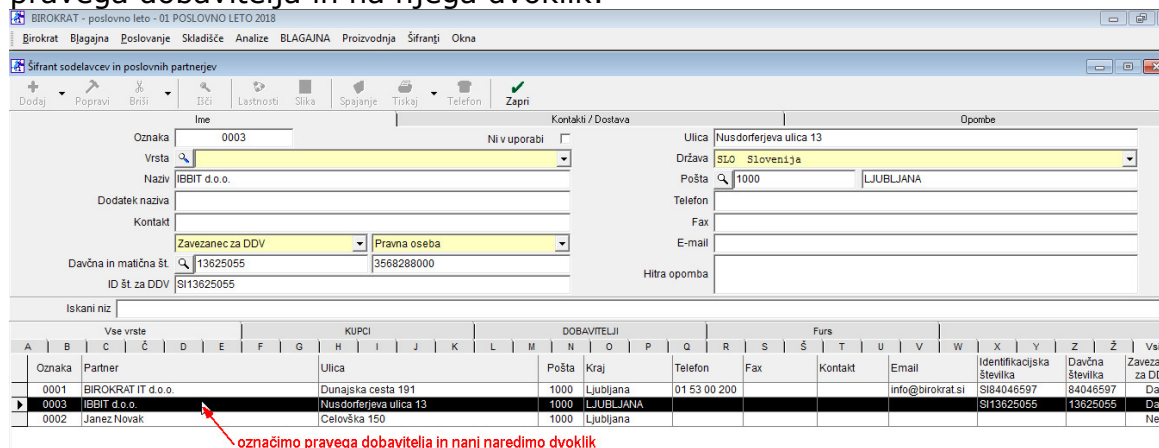


Odpre se okno Prezem, pritisni lupo Partner:



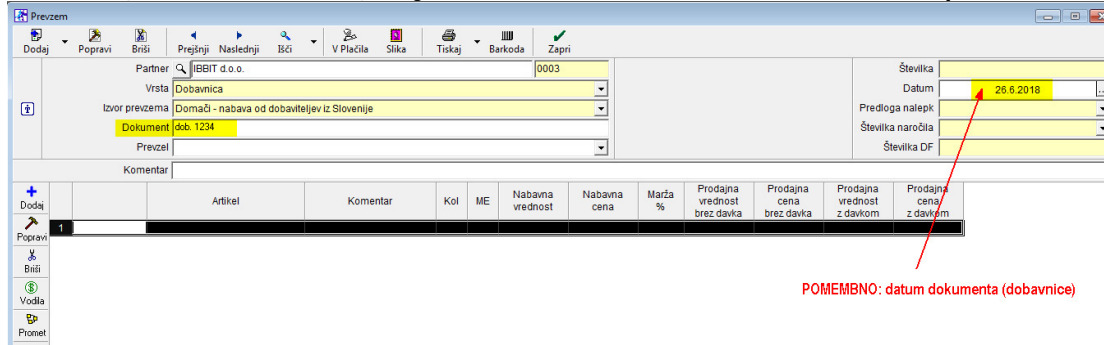
Vnos dobavitelja na Prezem:

Pritisni lupo Partner, odpre se šifrant poslovnih partnerjev. Z miško izberi pravega dobavitelja in na njega dvoklik:



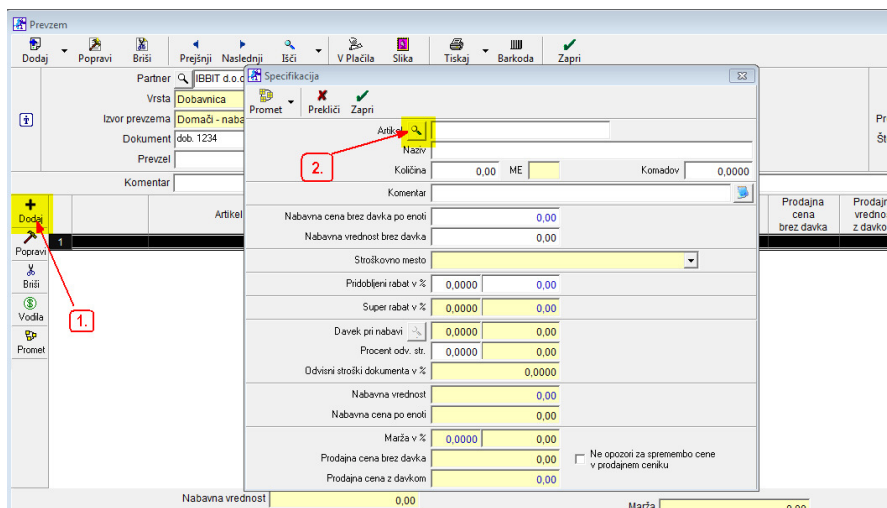
Dobavitelj se pojavi na Prezemu. V okence *Dokument* vpišemo številko računa ali dobavnice (s tem si zagotovimo sledljivost, po katerem dokumentu smo kaj prevzeli).

POMEMBNO: na desni strani je datum. To ni datum vnašanja dokumenta v Birokrat, temveč datum, ki je NAPISAN na samem dokumentu (Dobavnica).

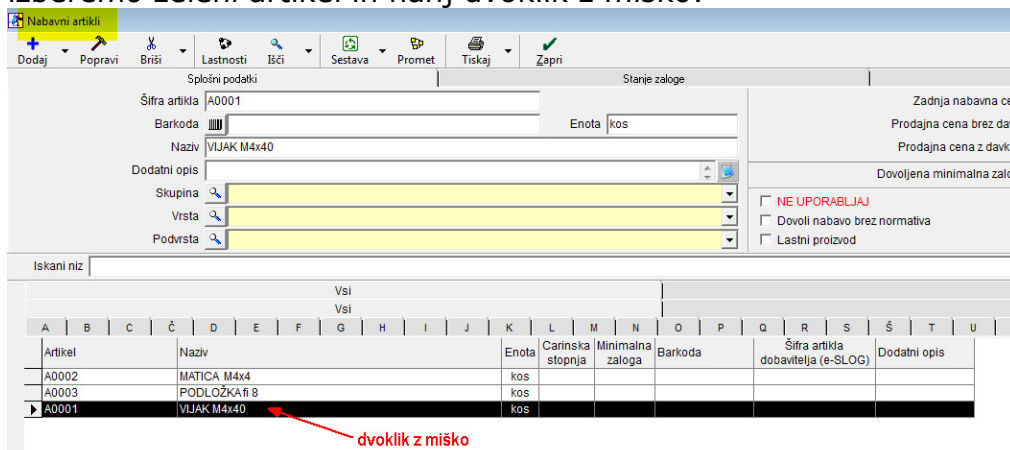


Dodajanje artiklov na prevzem:

Pritisnemo spodnji gumb **+ Dodaj**, odpre se okno Specifikacija. Pritisnemo gumb artikel **Lupa**:



Odpre se šifrant že vnesenih nabavnih artiklov. V spodnjem delu okna z miško izberemo želeni artikel in nanj dvoklik z miško:



Artikel se pojavi v prejšnjem oknu Specifikacija. Vnesemo količino in NABAVNO ceno BREZ davka!

OPOMBA: nezavezanci za DDV nujno vnesite nabavno ceno Z DAVKOM!

Vnos nabavne cene na 2 načina:

1. način

Vnesemo golo nabavno ceno brez DDV za **1 kos** z že vštetim morebitnim rabatom (popustom) dobavitelja:

2. način

Vnesemo nabavno ceno brez DDV za **1 kos**. V okence *Pridobljeni rabat v %* vpišemo rabat, ki nam ga je dobavitelj odobril za dotični artikel:

Pri samem prevzemu lahko tudi kreiramo prodajno ceno. Kreiramo lahko na dva načina:

1. način

Z vnosom marže, izračuna prodajno ceno:

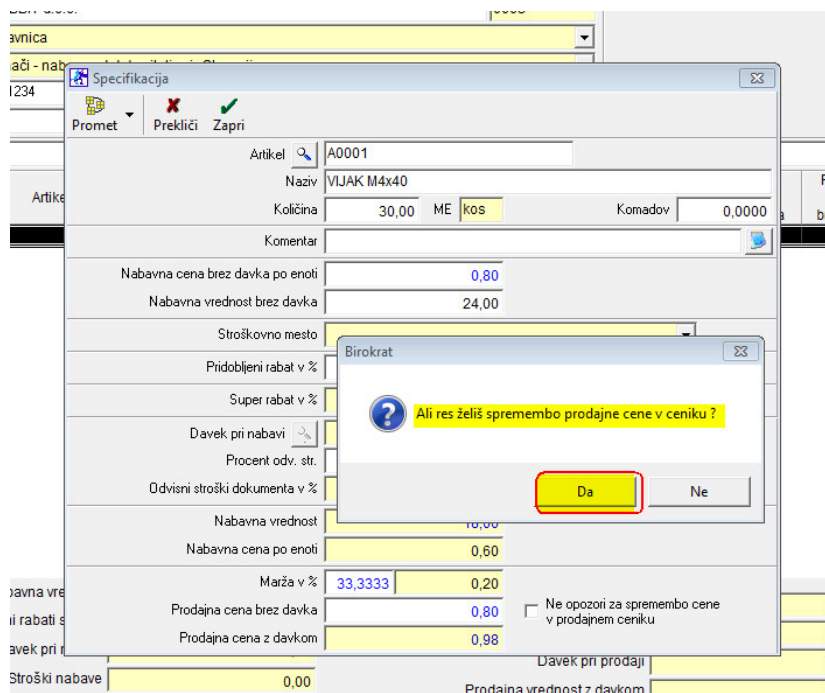
Artikel	A0001		
Naziv	VLJAK M4x40		
Količina	30,00	ME	kos
Komadov	0,0000		
Nabavna cena brez davka po enoti	0,80		
Nabavna vrednost brez davka	24,00		
Stroškovno mesto			
Pridobljeni rabat v %	25,0000		6,00
Super rabat v %	0,0000		0,00
Davek pri nabavi	0,0000		0,00
Procent odv. str.	0,0000		0,00
Odvisni stroški dokumenta v %			0,0000
Nabavna vrednost			18,00
Nabavna cena po enoti			0,60
Marža v %	30,0000		0,18
Prodajna cena brez davka			0,78
Prodajna cena z davkom			0,95

2. način

Direktno vnesemo prodajno ceno, sam izračuna maržo:

Artikel	A0001		
Naziv	VLJAK M4x40		
Količina	30,00	ME	kos
Komadov	0,0000		
Nabavna cena brez davka po enoti	0,80		
Nabavna vrednost brez davka	24,00		
Stroškovno mesto			
Pridobljeni rabat v %	25,0000		6,00
Super rabat v %	0,0000		0,00
Davek pri nabavi	0,0000		0,00
Procent odv. str.	0,0000		0,00
Odvisni stroški dokumenta v %			0,0000
Nabavna vrednost			18,00
Nabavna cena po enoti			0,60
Marža v %	33,3333		0,20
Prodajna cena brez davka			0,80
Prodajna cena z davkom			0,98

Ko smo vnesli prodajno ceno po 1. ali 2. načinu, na tipkovnici pritisnemo tipko ENTER. Prikaže se vprašanje, *Ali res želiš spremembo prodajne cene v ceniku?* Potrdimo z **DA**.



Obrazložitev, zakaj nas sprašuje:

Program je zaznal drugačno ceno v ceniku.

V našem primeru, ko **na novo** vnašamo artikel v Birokrat, je **trenutna** prodajna cena **0,00**, predlagali pa smo ceno **0,80**. Zaznal je spremembo.

Okno Specifikacija se izprazni, nadaljujemo z vnosom novega artikla.